





JUMBO



BPR40



BPR40 CONG




WINEPR40



BACCHUS

CARATTERISTICHE		JUMBO	BPR40	BPR40 CONG	WINEPR40	BACCHUS
Temperatura	°C	0/+10	0/+10	-13/-22	+5/+18	+5/+18
N° Celle		1	1	1	1	1
Funzionamento		vent-stat	vent-stat	stat	vent-stat	vent-stat
Dim. Est. Larg.	mm	1120	595	595	595	635
Dim. Est. Prof.	mm	695	640	640	640	605
Dim. Est. H.	mm	2050	1840	1840	1840	1860
Capacità	Lt.	890	380	380	380	380
Griglie in Dotazione		8	5	6	5	5
Refrigerante		R134a	R134a	R404a	R134a	R134a
Potenza	W	750	280	575	280	280
Tensione	V	230	230	230	230	230
Freq.	Hz	50	50	50	50	50
Sbrinatorio		automatico	automatico	automatico	automatico	automatico
Peso Netto	Kg.	127	84	84	84	98



S 98 SB



S 198 SB



S 298 SB

CARATTERISTICHE		S 98 SB	S 198 SB	S 298 SB
Temperatura	°C	0/+10	0/+10	0/+10
N° Cella		1	1	1
Funzionamento		ventilato	ventilato	ventilato
Dim. Est. Larg.	mm	535	920	1380
Dim. Est. Prof.	mm	500	500	500
Dim. Est. H.	mm	920	920	920
Capacità	Lt.	98	198	298
Griglie in Dotazione		2	4	6
Refrigerante		R134a	R134a	R134a
Potenza	W	180	250	350
Tensione	V	230	230	230
Freq.	Hz	50	50	50
Sbrinamento		automatico	automatico	automatico
Peso Netto	Kg.	40	62	82